



Alta definición Ultrasonido inalámbrico para **veterinarios**

Diagnóstico rápido y confiable

Encuentre respuestas bajo el pelaje con ultrasonido inalámbrico de alta definición. Diseñados para veterinarios, los escáneres inalámbricos Clarius HD3 Vet ofrecen imágenes con inteligencia artificial y ajustes predefinidos específicos para animales en su dispositivo iOS o Android para un diagnóstico confiable en cualquier lugar.



Diagnóstico rápido para agilizar Tratamiento para sus pacientes peludos

Con imágenes de alta definición y ajustes automatizados, los escáneres inalámbricos Clarius HD3 Vet son la solución definitiva de ecografía en el punto de cuidado (POCUS) para animales pequeños, medianos y grandes. Económicos, con tecnología de IA y con ajustes preestablecidos específicos para cada animal, Clarius es ultraportátil y optimiza los flujos de trabajo para un diagnóstico confiable en cualquier lugar. Convierta cada habitación en una sala de examen, escaneando a los felinos junto a la jaula y a los caninos grandes en el suelo, para que todos sus pacientes peludos vuelvan a la actividad más rápido.

- Realizar un ayuno abdominal examen para identificar líquido libre
- Tome medidas precisas de masas, nodos y fluido libre
- Explorar las glándulas suprarrenales para hiperplasia, nódulos y masas
- Explorar el pulmón y el espacio pleural en busca de patología de origen cardíaco.
- Evaluar el corazón para determinar si La furosemida está indicada
- Realizar un examen equino del tendón flexor digital superficial.



Clarius C7 HD3 VET
Pequeño - Mediano

Frecuencia: 3-10 MHz
Profundidad máxima: 18 cm



Clarius C3 HD3 VET
Mediano - Grande

Frecuencia: 2-6 MHz
Profundidad máxima: 40 cm

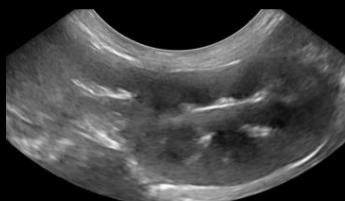


Clarius L7 HD3 VET
MSK animal

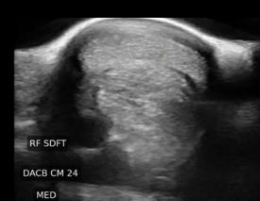
Frecuencia: 4-13 MHz
Profundidad máxima: 11 cm



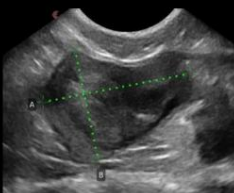
Cardíaco canino (C7)



Riñón de perro (C7)



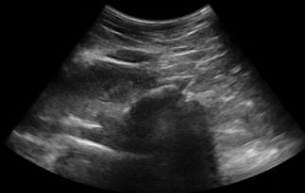
Tendón equino (L7)



Vejiga felina (C7)



Derrame pleural canino (C7)



Articulación facetaria equina (C3)



Sin duda, lo he recomendado a mis colegas que están considerando un ecógrafo portátil. El Clarius es el mejor que he probado. La calidad de imagen es fantástica considerando su precio. Si eres nuevo en el mundo de la ecografía, es muy fácil empezar a usarla, ya que la IA te ayuda a configurar muchas de las perillas y funciones que tendrías que aprender y ajustar manualmente en otro ecógrafo.

Dra. Camilla Edwards, DVM, CertAVP, MRCVS - Educadora en ultrasonido

Escáneres especializados para Ultrasonido de alta resolución



Alta definición

La última tecnología Octal Beamforming e IA proporciona la mejor calidad de imagen de su clase.



Especializado

Los ajustes preestablecidos especializados, los flujos de trabajo automatizados y la inteligencia artificial brindan imágenes superiores.



Inalámbrico

Conexión firme. Libertad total. Sin cables que asusten a los animales, la limpieza también es sencilla y rápida.



Fácil de usar

Aplicación amigable para Apple o Android con controles de deslizamiento, toque y voz.



Ultraportátil

Ideal para espacios pequeños, Clarius cabe en tu bolsillo. ¡Llévalo a todas partes!



Gestión de exámenes

Transfiera sin problemas imágenes y videos guardados a servidores PACS a través del estándar web DICOM actual.



El ultrasonido Clarius ha cambiado la forma en que vemos a los animales y nos ha permitido brindarles una mejor atención. A los animales no les gusta que los manipulen ni tener mucho equipo a su alrededor. Por eso, tener un sistema pequeño con un iPad con el que ya están familiarizados nos ayuda a realizar un examen rápidamente. Al ser tan compacto, podemos llevarlo a todas partes. Antes era difícil subir y bajar nuestro sistema de carrito por las escaleras.

Dr. Luke Ross, DMV - Veterinario



Membresía de Clarius

Como miembro, tiene acceso a todas las innovaciones y servicios avanzados para disfrutar de la mejor experiencia de escaneo y acelerar su dominio de la ecografía. Explore los cuatro pilares de la membresía.

Funciones avanzadas

- ✓ Controles de voz
- ✓ Telemedicina Clarius Live
- ✓ Intercambio de exámenes

- ✓ Doppler de onda pulsada
- ✓ Modo de grabación de procedimientos
- ✓ Pantalla dividida

Gestión de exámenes

- ✓ Nube despejada
- ✓ DICOM
- ✓ Exportación de imágenes locales

Educación Clarius

- ✓ 1 hora de servicio virtual
- ✓ Capacitación mensual en línea
- ✓ Vídeos de Clarius Classroom en la aplicación

Software especializado avanzado

Optimice los flujos de trabajo con ajustes preestablecidos especializados, mediciones integrales y automatización impulsada por IA para diversos exámenes de animales.



Mediciones integrales

Evalúe con precisión el tamaño de los órganos en diversas especies, controle los embarazos y evalúe la función cardíaca.



Frecuencia cardíaca automática

Muestra instantáneamente la frecuencia cardíaca en tiempo real sin ECG ni control manual. Se requieren medidas.



Mejora de la aguja

Mejorar la visualización de agujas al realizar procedimientos guiados.

Incluido con su escáner:

- ✓ Garantía de 3 años
- ✓ Soporte de producto
- ✓ Devoluciones sin riesgo durante 30 días
- ✓ Base de estación de carga
- ✓ Modo B/Modo M
- ✓ Doppler color/de potencia

SOLICITAR PRESUPUESTO

Sobre nosotros

Clarius tiene la misión de ofrecer ultrasonidos precisos, fáciles de usar y asequibles a todos los profesionales médicos de todas las especialidades. Nuestros escáneres inalámbricos ultraportátiles ofrecen imágenes de primera clase con una aplicación fácil de usar para iOS y Android, impulsada por inteligencia artificial y conectada a la nube. Se han realizado más de cuatro millones de exploraciones de alta definición con los escáneres inalámbricos Clarius, ahora disponibles en más de 90 países de todo el mundo.

Clarius Mobile Health

2980 Virtual Way #205
Vancouver, Columbia Británica, V5M 4X3
Canadá

hola@clarius.com
Teléfono 1-778-800-9975